

Ahşap Kullanımı ile ilgili Genel Uyarılar





















- Ürünlerde bulunan masif ahşap kısımlar, doğal ahşap olduğundan renk ve doku farklılıkları olabilir.
- Ahşap tamamlayıcısı (panel, tabanlık, duş sistemi vb.) olan ürünler, kapalı mekanlarda monte edilmesi gerekmektedir. Evlerde veya kapalı alanlarda kullanılmak amacı ile üretilen ürünler, direkt güneş ışığı, yağmur, nem v.b. doğa şartlarına maruz kalan yerlerde, bahçelerde veya su ile yıkanan yerlerde kullanılması, kullanım ömrü açısından sakıncalıdır. Aksi takdirde, ürün garanti kapsamı dışındadır.
- Ürün üzerinde bırakılan ıslak lifler, sabun ve şampuan şişelerinden akan sıvılar üründe renk değişimine sebep olabilir.
- Ahşap ürünlerin temizliğinde tuz ruhu, aşındırıcı / toz deterjan, arap sabunu ve sert / çizici temizlik süngeri kullanmayınız. Çamaşır suyu, organik eriyikler, boya çıkarıcı maddeleri, aseton ve diğer solventleri temas ettirmeyiniz.









Ahşap Panel Kullanımında Dikkat Edilecek Hususlar

- Ahşap panellerin uzun süre ıslak bırakılmaması, ürünün uzun ömürlü ve sağlıklı kullanımı için her banyo sonrasında bez ile kurulanması gerekmektedir.
- Ürünün bol suyla temasını engellemek için banyo-zemin temizliğinin silinerek yapılması önemlidir.
- Ahşap silicileri, **ahşap panelin** üzeri vernik ile kaplı olduğundan tercih etmeyiniz.
- Ahşap yüzeyin temizliğinde yumuşak bir bez ve cam sil kullanmanız yeterlidir. Bezi dairesel hareketlerle değil, kaplama yönünde kullanınız.
- Ahşap panel montajının banyo zeminine sıfır olmaması kullanım ve temizlik sırasında zeminde biriken suyun ahşap panele zarar vermesini önleyecektir.
- Ahşap panelli ürünlerin üstünde kabin kullanımı önerilmelidir. Kullanım sırasında küvet kenarından, duvardan veya banyo esnasında tepedüşünden sıçrayan suların kabin camı yüzeyinde tutularak ürün içine akması sağlanmaktadır.
- Ahşap panelin yüzeyinde kaza, çarpma sonucu kullanım sırasında oluşan çiziklerin giderilmesi konusunda VitrA Küvet Yetkilileri'ne danışabilirsiniz.

Ahşap Tabanlık Kullanımında Dikkat Edilecek Hususlar

- Ahşap tabanlık doğal irocodur ve doğal iroko suya karşı en dayanıklı ahşap türlerinden biridir.
- Ahşap tabanlıklar doğal malzeme olduğundan kullanımında kendi özsuyunu bırakması olasılığı bulunmaktadır.
- Ham kullanıma uygun olduğu için verniksiz ve boyasız olan **ahşap tabanlığı** her kullanışınızdan sonra yumuşak bir bez ve ılık su kullanarak temizleyiniz. Aksi takdirde erimeyen sabun ürünleri, kirler ve kireçli su ahşap tabanlık üzerinde ince bir tabaka oluşturur ve temizlenmesi güçleşir.
- Her kullanım sonrası yapacağınız temizliğin yanı sıra dilerseniz verniksiz ve boyasız yüzeyler için satılan ahşap yüzey temizleyicilerini de kullanabilirsiniz. Ahşap yüzey temizleyicilerini yapı marketlerden temin edebilirsiniz.
- Yüzey temizleyicilerin 6 ayda bir kullanılması ve sonrasında yine yapı marketlerden temin edilebilecek tik yağı ile bakımın tamamlanması tavsiye edilir. Ahşabın, banyo içerisine giren güneşe maruz kalması durumunda, bu bakımın yapılması ürünün dayanıklılığı açısından özellikle önemlidir.

Resim	Malzeme	Kullanıldığı Ürünler	Kullanıldığı Ürünlerden Örnek Resimler
	KAHVERENGİ TONU YAĞLANMIŞ TİK (TEAK)	Pure 180 ve 200 - Üst ızgara Cocoon - Basamak Kurnalı Oturmalı - Ahşap aksam	
	DAĞ DOKUSU (MOUNTAIN LARCH) MDF ÜSTÜ POLİMERİK KAPLAMA	Pure 180 ve Pure 200 - Ön ve yan panelleri	
	ZEBRANO MDF ÜSTÜ POLİMERİK KAPLAMA	Pure 180 ve Pure 200 - Ön ve yan panelleri	
	VENGE SU KONTRASI ÜZERİ DOĞAL WENGE KAPLAMA ŞEFFAF CİLALI	Helice 150 ve 160 - Panel Water jewels 190 - Ahşap gövde Küvetlerdeki ahşap paneller	
	VENGE PATENTLİ TECHNOWOOD MALZEMESİ ÜSTÜ DOPAL WENGE KAPLAMA	Sante - Ahşap gövde	
	PIE DUE SU KONTRASI ÜZERİ DOĞAL MEŞE KAPLAMA BEYAZ TONLANDIRILMIŞ	Helice 150 ve 160 - Panel Küvetlerdeki ahşap paneller	
	BAMBU SU KONTRASI ÜZERİ DOĞAL BAMBU KAPLAMA ÖZEL RENKLENDİRİLMİŞ	MOD 170x80 - Panel MOD 200 - Ön ve yan panel	
	ŞEFFAF YAĞLANMIŞ TİK (TEAK)	Trio - Ahşap gövde ve tabanlık Duş oturağı 04 - Alt ve sırt parça	
	ŞEFFAF YAĞLANMIŞ İROKO	Dual - Ahşap aksam Duş tekneleri için tabanlıklar	
	YAĞLI AFROMOZIA-Afrika Tiki	Delphi Kompakt Sistem	

11	 <p>BEJ MEŞE MDF ÜSTÜ POLİMERİK KAPLAMA</p>	Neon	
12	 <p>VENGE MDF ÜSTÜ POLİMERİK KAPLAMA</p>	Neon	
13	 <p>GRİ MEŞE MDF ÜSTÜ POLİMERİK KAPLAMA</p>	Neon	
14	 <p>ALÜMİNYUM Alüminyum renginde ahşap panel</p>	MOD 170x80 - Panel MOD 200 - Ön ve yan panel	

Ürünlerde bulunan masif ahşap kısımlar, doğal ahşap olduğundan renk ve doku farklılıkları olabilir.

Eczacıbaşı Yapı Gereçleri A.Ş. önceden haber vermeksizin ürün üzerinde teknik değişiklik yapma hakkına sahiptir.

VitrA®